

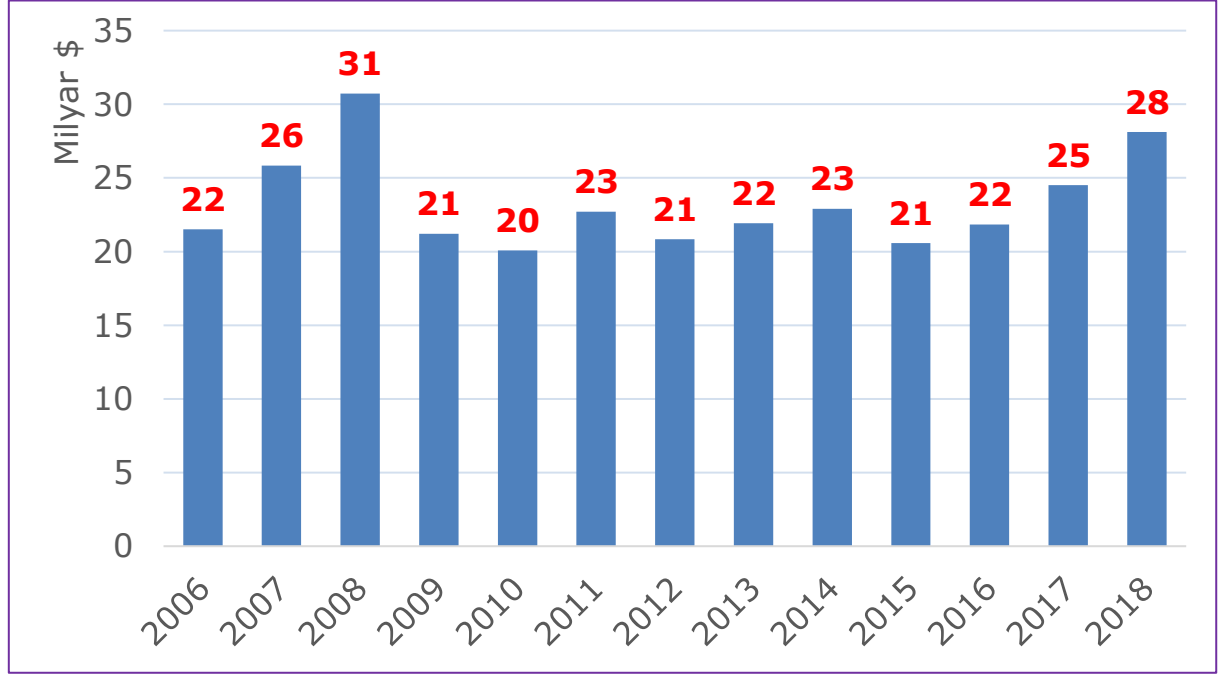
# HIRVATİSTAN ÜLKE BİLGİ NOTU



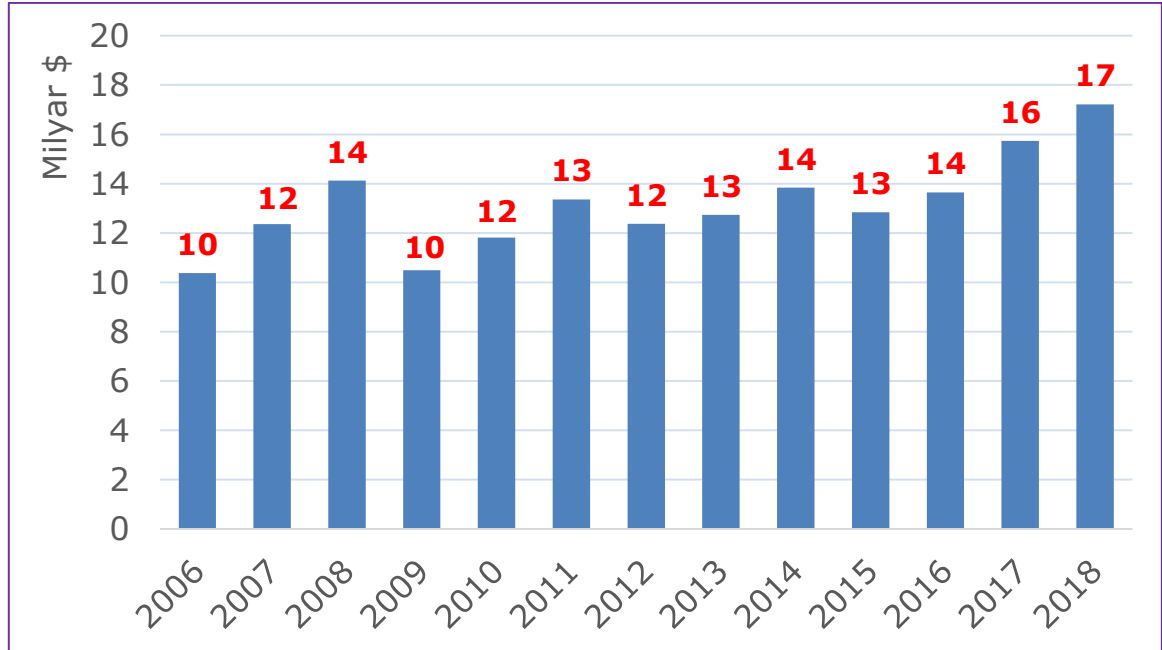
<b>Resmi Adı</b>	Hırvatistan Cumhuriyeti
<b>Nüfus</b>	4.089.400
<b>Yüzölçümü</b>	56.594 km <sup>2</sup>
<b>Dil</b>	Hırvatça
<b>Başkent</b>	Zagreb
<b>Para Birimi</b>	Hırvatistan Kunası (0,88 TL) – Euro (6,58)
<b>Başlıca şehirleri</b>	Dubrovnik, Hvar, Korçula, Zagreb
<b>Yönetim Şekli</b>	Parlamentar Demokrasi
<b>Devlet Başkanı</b>	Kolinda Grabar-Kitarović
<b>GSYİH (Nominal)</b>	60.971.699.315 \$ (61 Milyar \$)
<b>KİŞİ BAŞINA GSYİH</b>	14.909 \$ (2018)
<b>GSYİH BÜYÜME HIZI (Reel)</b>	%2,6 (2018)
<b>ENFLASYON ORANI</b>	%2,8 (2018)
<b>İŞSİZLİK ORANI</b>	%1,5 (2018)
<b>Hırvatistan'ın Toplam İthalatı</b>	28.113.089.000\$ (28,1 milyar \$) (2018)
<b>Hırvatistan'ın Türkiye'den İthalatı</b>	380.585.000 \$ (380,6 milyon \$) (2018)
<b>Hırvatistan'ın Toplam İhracatı</b>	17.210.469.000 \$ (17,2 milyar \$) (2018)
<b>Hırvatistan'ın Türkiye'ye İhracatı</b>	123.075.000 \$ (123,1 milyon \$) (2018)

# HIRVATİSTAN'IN DIŞ TİCARET VERİLERİ

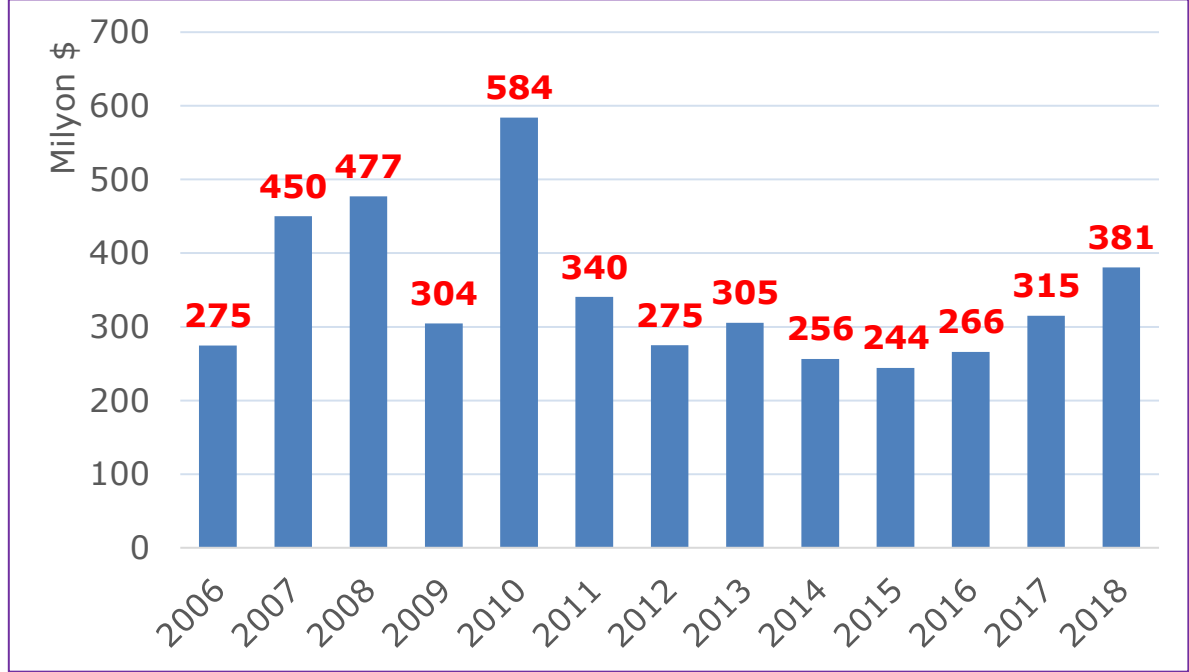
• **Hırvatistan'ın Dünyadan İthalatı**  
(TradeMap, 2006-2018)



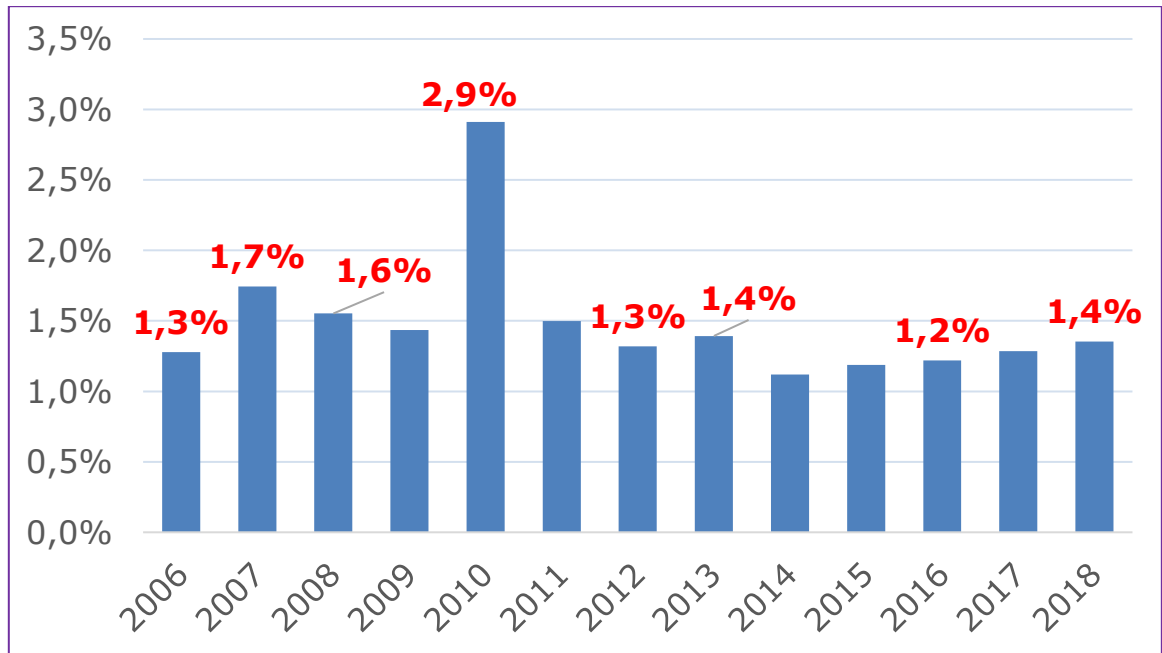
• **Hırvatistan'ın Dünyaya İhracatı**  
(TradeMap, 2006-2018)



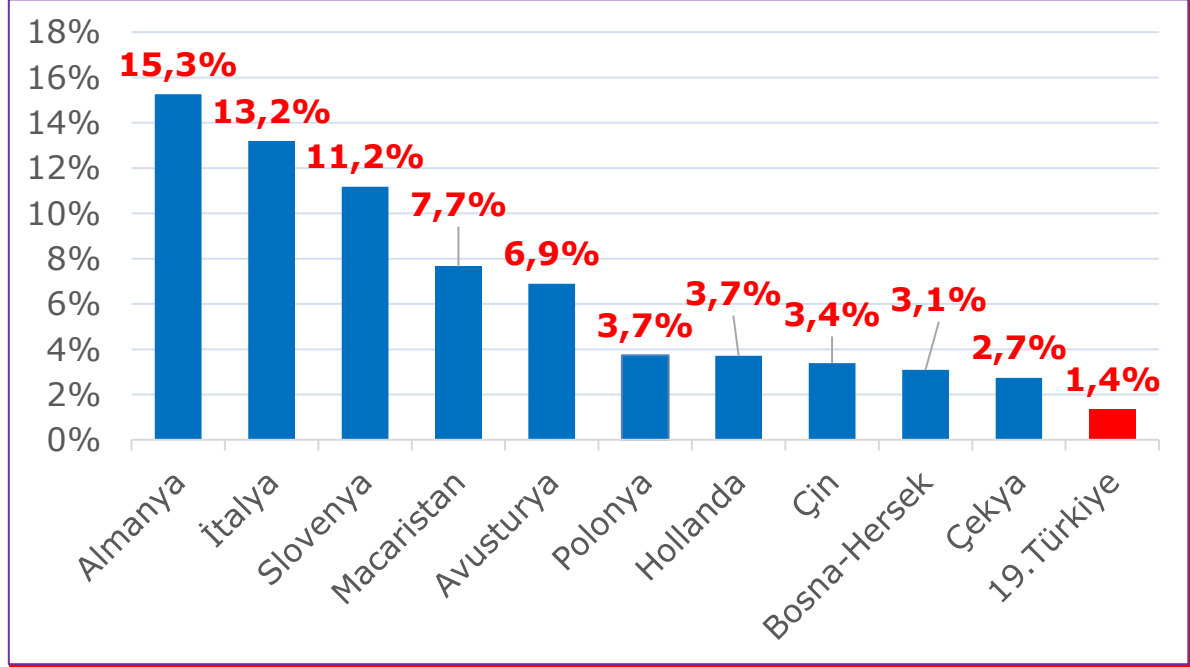
• **Hırvatistan'ın Türkiye'den İthalatı**  
(TradeMap, 2006-2018)



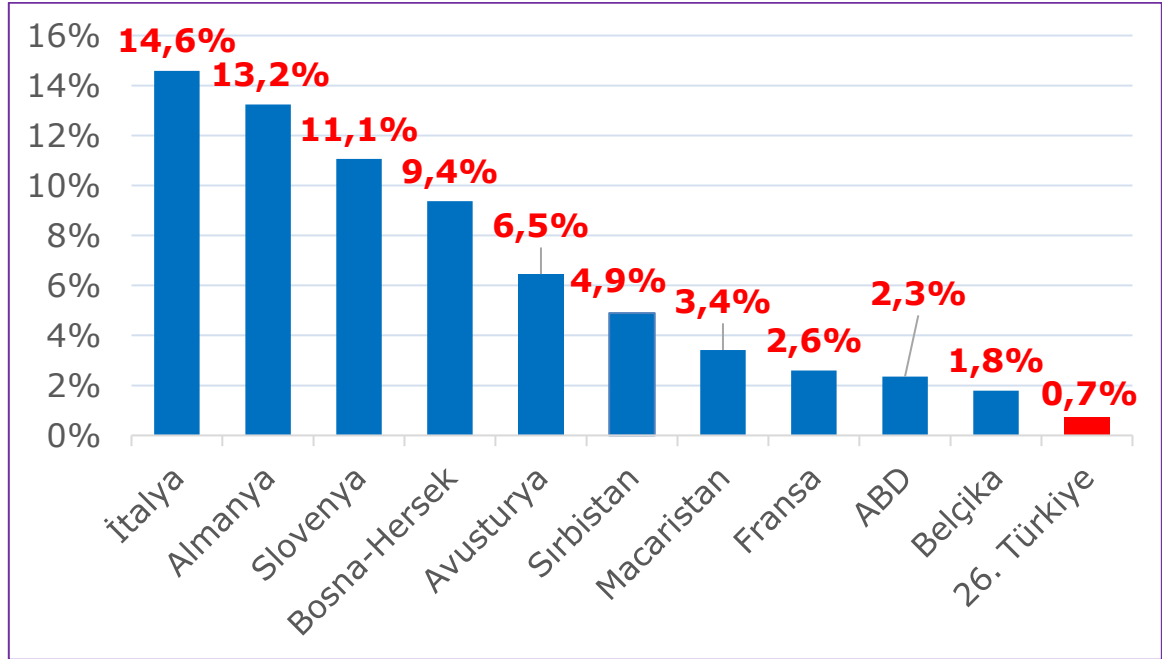
• **Hırvatistan'ın İthalatında Türkiye'nin Payı**  
(TradeMap, 2006-2018)



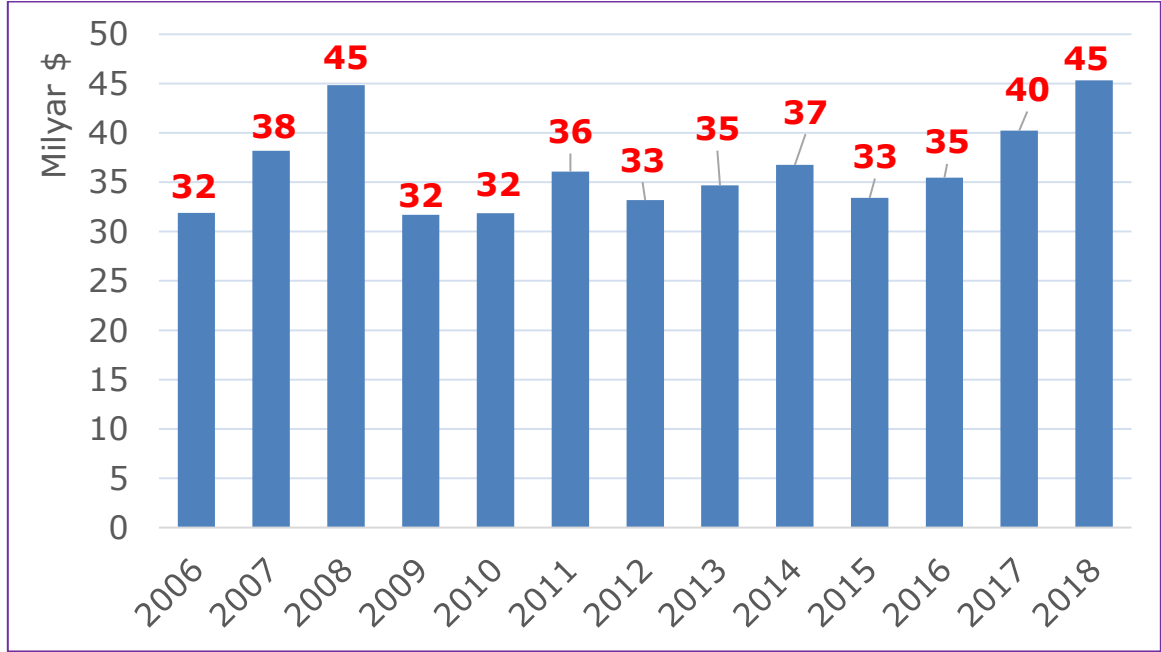
• **Hırvatistan'ın İthalatında Ülkeler**  
(TradeMap, 2018)



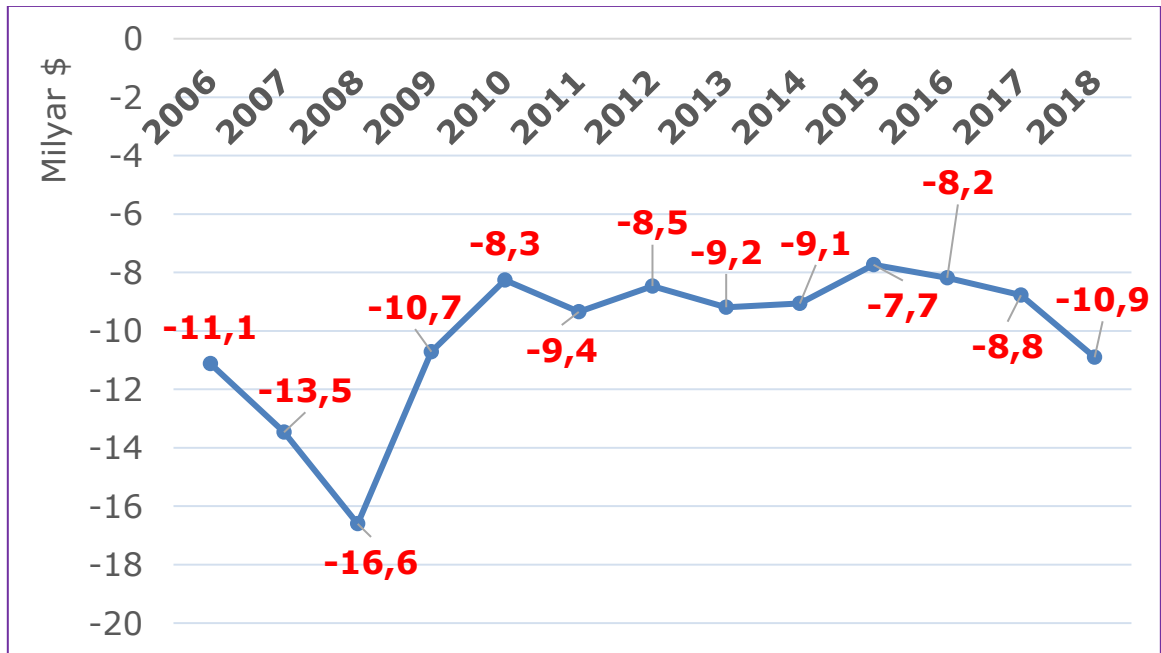
• **Hırvatistan'ın İhracatında Ülkeler**  
(TradeMap, 2018)



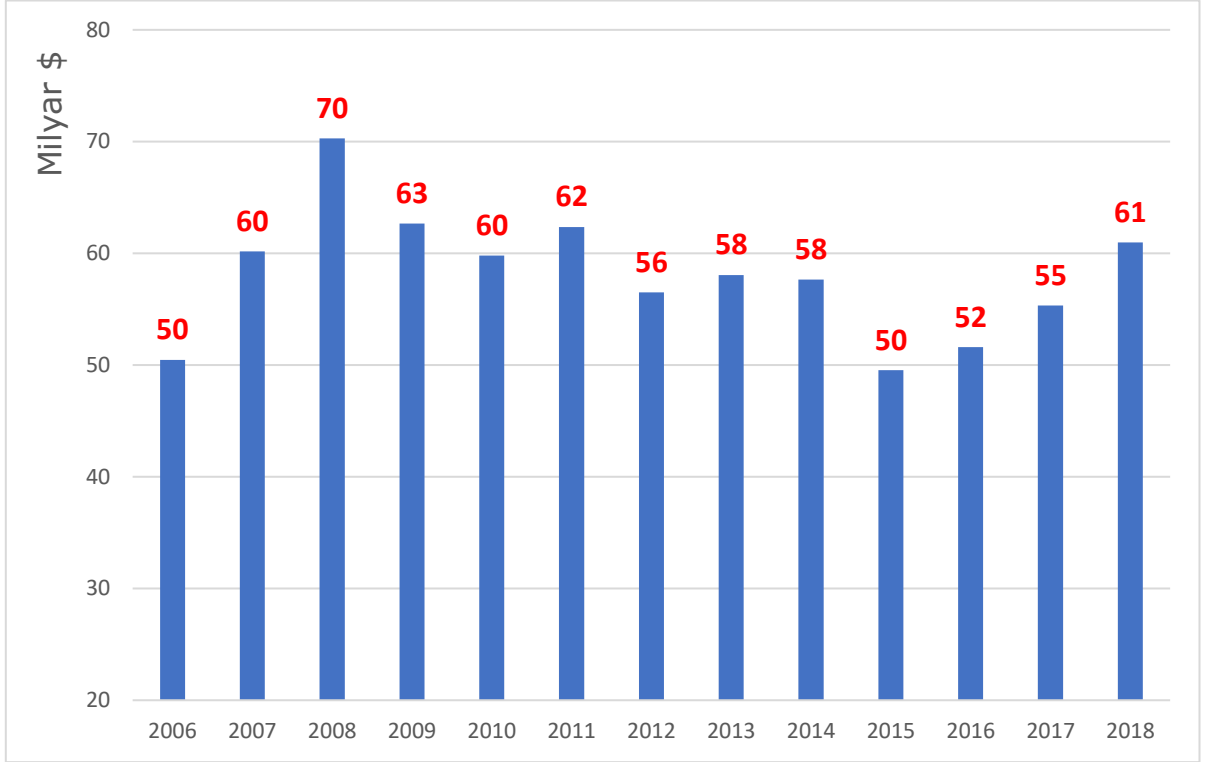
• **Hırvatistan'ın Dış Ticaret Hacmi**  
(TradeMap, 2006-2018)



• **Hırvatistan'ın Dış Ticaret Dengesi**  
(TradeMap, 2006-2018)



• **Hırvatistan'ın GSYH'si**  
(Dünya Bankası, 2006-2019)





• **Hırvatistan'a İhracatımızda Sektörler**  
(TİM, 2020)

SEKTÖR	2018 (x1000\$)	2019 (x1000\$)	Değişim	Sektörün Payı
Çelik	29.809	37.168	24,69%	8,7%
Çimento Cam Seramik ve Toprak Ürünleri	6.966	8.547	22,70%	2,0%
Demir ve Demir Dışı Metaller	19.466	23.602	21,25%	5,5%
Deri ve Deri Mamulleri	3.726	3.228	-13,36%	0,8%
Diğer Sanayi Ürünleri	1.700	293	-82,79%	0,1%
Elektrik Elektronik	68.039	78.451	15,30%	18,4%
Fındık ve Mamulleri	5.745	6.586	14,65%	1,5%
Gemi ve Yat	2.219	3.011	35,66%	0,7%
Halı	713	865	21,44%	0,2%
Hazırgiyim ve Konfeksiyon	46.811	44.288	-5,39%	10,4%
Hububat, Bakliyat, Yağlı Toh. ve Mam.	3.652	5.094	39,48%	1,2%
İklimlendirme Sanayii	15.663	17.648	12,67%	4,1%
Kimyevi Maddeler ve Mamulleri	32.192	26.239	-18,49%	6,1%
Kuru Meyve ve Mamulleri	2.544	2.273	-10,64%	0,5%
Madencilik Ürünleri	3.307	3.292	-0,45%	0,8%
Makine ve Aksamları	14.594	26.974	84,83%	6,3%
Meyve Sebze Mamulleri	1.451	402	-72,28%	0,1%
Mobilya, Kağıt ve Orman Ürünleri	7.793	7.931	1,77%	1,9%
Mücevher	3.617	1.710	-52,72%	0,4%
Otomotiv Endüstrisi	115.260	106.094	-7,95%	24,9%
Savunma ve Havacılık Sanayii	114	45	-60,05%	0,0%
Su Ürünleri ve Hayvansal Mamuller	743	1.029	38,55%	0,2%
Tekstil ve Hammaddeleri	12.072	12.974	7,47%	3,0%
Tütün	1.068	788	-26,23%	0,2%
Yaş Meyve ve Sebze	6.862	8.188	19,32%	1,9%

• **Hırvatistan'ın Türkiye'den İthal Ettiği 1511 Üründe Türkiye'den ve Dünyadan En Çok İthalat Yaptığı Sektörlerin Türkiye'nin En Çok İhracat Yaptığı Sektörler İle Karşılaştırılması**  
(TradeMap, 2018)

Sıra	Hırvatistan'ın Dünyadan En Çok İthalat Yaptığı İlk 5 Sektör	Hırvatistan'ın Türkiye'den En Çok İthalat Yaptığı İlk 5 Sektör	Türkiye'nin Dünyaya En Çok İhracat Yaptığı İlk 5 Sektör
1	Kimyevi Maddeler ve Mamulleri	Elektrik-Elektronik	Otomotiv Endüstrisi
2	Otomotiv Endüstrisi	Hazırgiyim ve Konfeksiyon	Hazırgiyim ve Konfeksiyon
3	Elektrik-Elektronik	Otomotiv Endüstrisi	Kimyevi Maddeler ve Mamulleri
4	Hazırgiyim ve Konfeksiyon	Kimyevi Maddeler ve Mamulleri	Elektrik-Elektronik
5	Makine ve Aksamları	Çelik	Demir ve Demir Dışı Metaller

\*Hırvatistan'ın Türkiye'den ithal ettiği ürünlerde Türkiye'den en çok ithalat yaptığı ilk 5 sektörden 4'ünün Türkiye'nin Dünyaya en çok ihracat yaptığı ilk 5 sektörden 4'üyle örtüştüğü görülmektedir; bu 5 sektörden yalnızca Çelik sektöründe ülkemizin Hırvatistan'a ihracatta bir nebze zayıf kaldığı anlaşılmıştır.

\*Bu 1511 ürün için Hırvatistan'ın sektörler bazında Türkiye'den yaptığı ithalatın Dünya'dan yaptığı ithalata oranı incelendiğinde 5 sektörün Hırvatistan'da pazar payının %10'un üzerinde olduğu görülmüştür. Bu sektörler şunlardır (**Güçlü Sektörler**): Mücevher (%19,4), Fındık ve Mamulleri (%27,8), Kuru Meyve ve Mamulleri (%36,1), Tütün (%18,6) ve Su Ürünleri ve Hayvansal Mamuller(11,4). 4 sektörün ise Hırvatistan'da pazar payının %1'in altında olduğu görülmüştür. Bu sektörler şunlardır (**Zayıf Sektörler**): Deri ve Deri Mamulleri (%0,3) Hububat, Bakliyat, Yağlı Tohumlar ve Mamulleri (%0,8), Savunma ve Havacılık Sanayii (%0,5), Zeytin ve Zeytinyağı (%0,1).

• **Hırvatistan'ın İthal Ettiği Tüm Ürünlerin RCA Değerlerine Göre Gruplaması**  
(TradeMap, 2018)

RCA Değeri	Türkiye'den Yapılabilecek Toplam İthalat İçindeki Ürün Sayısı	Türkiye'den Fiili Yapılan Toplam İthalat İçindeki Ürün Sayısı (2018)	Türkiye'den En Çok İthalatı Yapılan İlk 50 Ürün İçindeki Ürün Sayısı (2018)
0-1	3.031	668	7
1-5	1.076	602	16
5-10	241	156	14
≥10	148	85	13
Toplam	4.496	1.511	50

\*Hırvatistan'ın Türkiye'den ithal ettiği ilk 50 ürünün 43'ünde Türkiye rekabet gücüne sahipken, Türkiye'den ithal ettiği 1511 ürünün 843'ünde Türkiye rekabet gücüne sahiptir.

\*Hırvatistan'ın Türkiye'den ithal etmediği 4496 ürünün ise 241'inin RCA değeri 5'ten büyükken, 148'inin RCA değerinin 10'dan büyük olması dikkat çekicidir.

- **Hırvatistan'ın En Çok İthal Ettiği 50 Üründe İlk 5 Ülke Arasında Yer Alan Ülkelerin Listede Yer Aldığı Ürün Sayısı**  
(TradeMap, 2018)

Ülke	İlk 5 İçinde Yer Aldığı Ürün Sayısı
Almanya	38
Slovenya	32
Macaristan	25
Avusturya	23
İtalya	22
Çekya	13
Polonya	12
Hollanda	11
Fransa	9
Bosna-Hersek	8
Belçika	7
Çin	7
Slovakya	5
Sırbistan	4
İspanya	4
Rusya	3
Yunanistan	2
Hindistan	2
Romanya	2
İsveç	2
İsviçre	2
Türkiye	2
Birleşik Krallık	2
Hindistan	2
Romanya	2

\*Ülkemizin Hırvatistan pazarındaki rakiplerinin analiz edilmesi için Hırvatistan'ın en çok ithal ettiği 50 üründe en çok ithalat gerçekleştirdiği ülkelerin listesi incelenmiş ve ülkelerin bu listelere girme sayıları analiz edilmiştir. Buna göre, bu 50 üründe Hırvatistan'ın en çok ithalat gerçekleştirdiği ilk 5 ülke arasına Almanya, Slovenya, Macaristan, Avusturya, İtalya, Çekya, Polonya ve Hollanda 10'dan fazla kez listeye girmiştir.

• **Türkiye'nin Rekabet Üstünlüğüne Sahip Olduğu ve Hırvatistan'ın Türkiye'den İthal Etmediği Ürünlerde Hırvatistan'ın Dünya'dan İthalatı & Türkiye'nin Dünyaya İhracatı (Tablo I)**

(Hırvatistan'ın Dünya'dan İthalatı > 1 milyon \$, Türkiye'nin Dünyaya İhracatı > 10 milyon \$, TradeMap, 2018)

6'lı GTİP Kodu	Ürün Açıklaması	Hırvatistan'ın Dünya'dan İthalatı	Türkiye'nin Dünyaya İhracatı	RCA Değeri
'721420	Köşeli çubuklar (çentik, yiv, oluk vb şekil bozuklukları olan)	48 milyon \$	3,2 milyar \$	29,8
'151219	Ayçiçeği tohumu yağları (diğer)	42,1 milyon \$	412,1 milyon \$	13,6
'721310	Demir veya alaşımsız çelikten filmaşın (üzerinde çentik, yiv, oluk veya diğer şekil bozuklukları bulunan, sıcak hadde)	21,2 milyon \$	279,8 milyon \$	11,9
'190219	Makarna; yumurtasız (pişirilmemiş)	18,3 milyon \$	526,3 milyon \$	14,6
'110100	Buğday unu/mahlut unu	11 milyon \$	1 milyar \$	24,0
'283620	Sodyum karbonat	10,4 milyon \$	600 milyon \$	19,5
'871631	Tanker römork ve yarı römorklar	7,6 milyon \$	114,6 milyon \$	11,3
'040721	Tavuk yumurtaları (taze) (Gallus domesticus türü); kuluçkalık olmayan, damızlık olmayan	6 milyon \$	349,2 milyon \$	17,3
'200190	Diğer sebze ve meyve vs. (sirke, asetik asit/konserve edilmiş)	4,5 milyon \$	156,8 milyon \$	11,7
'030449	Diğer balıkların filetoları; taze veya soğutulmuş	3,3 milyon \$	94 milyon \$	16,5
'200110	Hıyar ve kornişon (sirke, asetik asit/konserve edilmiş)	2,8 milyon \$	79,2 milyon \$	14,0
'252321	Çimento; portland; beyaz	2,8 milyon \$	124,4 milyon \$	18,8

- **Türkiye'nin Rekabet Üstünlüğüne Sahip Olduğu ve Hırvatistan'ın Türkiye'den İthal Etmediği Ürünlerde Hırvatistan'ın Dünya'dan İthalatı & Türkiye'nin Dünyaya İhracatı (Tablo II)**  
(Hırvatistan'ın Dünya'dan İthalatı > 1 milyon \$, Türkiye'nin Dünyaya İhracatı > 10 milyon \$, TradeMap, 2018)

6'lı GTİP Kodu	Ürün Açıklaması	Hırvatistan'ın Dünya'dan İthalatı	Türkiye'nin Dünyaya İhracatı	RCA Değeri
'252910	Feldispat	1,9 milyon \$	206 milyon \$	52,9
'283630	Sodyum hidrojen karbonat [sodyum bikarbonat (karbonat)]	1,7 milyon \$	75,6 milyon \$	12,8
'252020	Alçılar	1,6 milyon \$	51,2 milyon \$	11,8
'030285	İzmaritgiller; taze veya soğutulmuş	1,6 milyon \$	198 milyon \$	31,0
'110313	Bulgur ve irmik; mısırdan	1,5 milyon \$	58 milyon \$	17,2
'030284	Deniz levreği; taze veya soğutulmuş	1,4 milyon \$	187,3 milyon \$	32,8
'030235	Atlantik ve Pasifik mavi yüzgeçli orkinos (taze/soğutulmuş)	1,4 milyon \$	50,9 milyon \$	16,1
'720840	Sıcak mamul demir, çelik (üzeri kabartmalı)	1,3 milyon \$	27,7 milyon \$	10,3
'720249	Ferro krom (diğer)	1,1 milyon \$	91,7 milyon \$	11,5
'410711	Siğir (buffalo dahil) ve atların dabaklanmış ve hazırlanmış bütün haldeki sırcalı post ve derileri	1,1 milyon \$	58,6 milyon \$	10,2
'550969	Devamsız akrilik/modakrilik lif iplikten diğer, toptan	1,1 milyon \$	42,6 milyon \$	14,5

• **Hırvatistan'ın Dünyadan İthalatında İlk 30 Sırada Yer Alan 6'lı GTİP Kodlu Ürün (Tablo 1)**  
(TradeMap, 2018)

6'lı GTİP Kodu	Ürün Açıklaması	Hırvatistan'ın İthalatı
'270900	Ham petrol (petrol yağları ve bitümenli minerallerden elde edilen yağlar)	1,5 milyar \$
'271019	Diğer yağlar ve müstahzarlar	916,9 milyon \$
'300490	Tedavide/korunmada kullanılmak üzere hazırlanan diğer ilaçlar	680,3 milyon \$
'271600	Elektrik enerjisi	651,4 milyon \$
'870332	Motorlu taşıt; dizel/yarı dizel (1500cm <sup>3</sup> <silindir hacmi=<2500cm <sup>3</sup> )	618,2 milyon \$
'271121	Doğal gaz (gaz halinde)	361,4 milyon \$
'300215	Dozlandırılmış veya perakende satışa uygun şekilde ambalajlanmış/hazırlanmış bağışıklık ürünleri	328,9 milyon \$
'851712	Hücresel ağlar için veya diğer kablosuz ağlar için telefonlar	305,5 milyon \$
'870322	Motorlu taşıt; kıvılcım ateşlemeli (1000cm <sup>3</sup> <silindir=<1500 cm <sup>3</sup> )	260,2 milyon \$
'410712	Siğir (buffalo dahil) ve atların dabalıanmış ve hazırlanmış bütün haldeki yarma post ve derileri	196,6 milyon \$
'760120	İşlenmemiş alüminyum alaşımları	174,4 milyon \$
'870323	Motorlu taşıt; kıvılcım ateşlemeli (1500cm <sup>3</sup> <silindir=<3000 cm <sup>3</sup> )	173,6 milyon \$
'852872	Televizyon; diğerleri, renkli olanlar	172,3 milyon \$
'901910	Mekanoterapi, masaj, psikotekni, test cihazları	170,3 milyon \$

• **Hırvatistan'ın Dünyadan İthalatında İlk 30 Sırada Yer Alan 6'lı GTİP Kodlu Ürün (Tablo 2)**  
(TradeMap, 2018)

6'lı GTİP Kodu	Ürün Açıklaması	Hırvatistan'ın İthalatı
'870421	Dizel/yarı dizel motorlu taşıtlar (taşıma kapasitesi<5ton)	163 milyon \$
'851762	Ses, görüntü/diğer bilgileri almaya, çevirmeye, vermeye/yeniden oluşturmak için makina	156,3 milyon \$
'870321	Motorlu taşıt; kıvılcım ateşlemeli (silindir hacmi ≤ 1000cm <sup>3</sup> )	142,3 milyon \$
'210690	Diğer gıda müstahzarları	128,9 milyon \$
'020319	Diğer domuz etleri (taze/soğutulmuş)	127,9 milyon \$
'730890	Demir/çelikten diğer inşaat-aksamı	122,1 milyon \$
'890391	Yelkenli tekneler (yardımcı motoru olsun olmasın)	118,3 milyon \$
'870331	Motorlu taşıt; dizel/yarı dizel (silindir hacmi=<1500cm <sup>3</sup> )	117,8 milyon \$
'401110	Otomobil dış lastiği; yeni	116,9 milyon \$
'230990	Hazır diğer hayvan yemleri (perakende)	111 milyon \$
'847130	Portatif nümerik otomatik bilgi işlem makineleri; ağırlık<10 kg.	108,8 milyon \$
'392690	Plastikten diğer eşya	103,6 milyon \$
'190590	Diğer ekmekçi mamulleri	101,1 milyon \$
'850980	Ev işlerinde kullanılan elektrik motorlu diğer cihazlar	99 milyon \$
'854449	Diğer elektrik iletkenleri (gerilimi=<80 V. için)	95,3 milyon \$
'330499	Diğer makyaj, güzellik bakım müstahzarları	95,1 milyon \$



• **Hırvatistan'ın Dünyaya İhracatında İlk 30 Sırada Yer Alan 6'lı GTİP Kodlu Ürün (Tablo 1)**  
(TradeMap, 2018)

6'lı GTİP Kodu	Ürün Açıklaması	Hırvatistan'ın İhracatı
'271019	Diğer yağlar ve müstahzarlar	925,4 milyon \$
'300490	Tedavide/korunmada kullanılmak üzere hazırlanan diğer ilaçlar	548,3 milyon \$
'271012	Petrol ve bitümenli yağlardan elde edilen hafif yağlar ve müstahzarları (petrol veya bitümenli yağ oranı $\geq$ %70)	393,4 milyon \$
'300215	Dozlandırılmış veya perakende satışa uygun şekilde ambalajlanmış/hazırlanmış bağışıklık ürünleri	321,9 milyon \$
'271600	Elektrik enerjisi	309 milyon \$
'440791	Uzunlamasına kesilmiş meşe; kalın $\geq$ 6mm.	189,7 milyon \$
'854449	Diğer elektrik iletkenleri (gerilimi $\leq$ 80 V. için)	174,5 milyon \$
'420500	Tabii/terkip yoluyla elde edilen deri ve köseleden diğer eşya	158,4 milyon \$
'901910	Mekanoterapi, masaj, psikotekni, test cihazları	158,2 milyon \$
'850423	Sıvı dielektrik transformatörleri;gücü > 10000 kVA	152,8 milyon \$
'870829	Kara taşıtlarının diğer aksam-parçaları	144,8 milyon \$
'440792	Uzunlamasına kesilmiş kayın; kalın $\geq$ 6mm.	143,1 milyon \$
'730890	Demir/çelikten diğer inşaat-aksamı	141,1 milyon \$
'890590	Fener gemileri, yangın söndürme gemileri, yüzer vinç ve havuzlar	128,4 milyon \$
'940190	Oturmaya mahsus mobilyaların aksam, parçaları	127,2 milyon \$

• **Hırvatistan'ın Dünyaya İhracatında İlk 30 Sırada Yer Alan 6'lı GTİP Kodlu Ürün (Tablo 2)**  
(TradeMap, 2018)

6'lı GTİP Kodu	Ürün Açıklaması	Hırvatistan'ın İhracatı
'240220	Tütün içeren sigaralar	125,3 milyon \$
'760612	Alüminyum alaşımından plaka, levha; dikdörtgen, kalınlık>0, 2mm	121,9 milyon \$
'940690	Prefabrik yapılar (ahşap olanlar hariç)	120,5 milyon \$
'640391	Ayakkabı; bileği kapatan diğer yüzü deri ayakkabı	102,9 milyon \$
'870899	Kara taşıtları için diğer aksam, parçaları	102,5 milyon \$
'100199	Buğday (makarnalık durum buğdayı hariç) ve mahlut; tohumluk olmayan	100,5 milyon \$
'848050	Cam kalıpları	98,6 milyon \$
'701090	Cam damacana, şişe, kavanoz, çanak, ilaç tüpleri, kaplar	98,5 milyon \$
'852872	Televizyon; diğerleri, renkli olanlar	95,9 milyon \$
'100590	Mısır (diğer)	95,9 milyon \$
'611521	Diğer külotlu çoraplar ve taytlar; sentetik liflerden (tek kat desiteks <67) (örme veya kroşe)	94,8 milyon \$
'392010	Etilen polimerlerden-levha, pelikül, lamlar-takviyesiz	94,1 milyon \$
'680610	Cüruf, kaya yünü vb. mineral yünler, karışımları (kütük, levha vb. halinde)	94,1 milyon \$
'720449	Diğer döküntü ve hurdalar	91,7 milyon \$
'870322	Motorlu taşıt; kıvılcım ateşlemeli (1000cm <sup>3</sup> <silindir=<1500 cm <sup>3</sup> )	89,8 milyon \$

• Hırvatistan'ın Türkiye'den İthalatında İlk 30 Sırada Yer Alan 6'lı GTİP Kodlu Ürün (Tablo 1)  
(TradeMap, 2018)

6'lı GTİP Kodu	Ürün Açıklaması	Hırvatistan'ın İthalatı
'870210	Minibüs, midibüs ve otobüs; dizel veya yarı dizel, kapasitesi $\geq 10$ kişi	25 milyon \$
'620462	Kadın/kız çocuk için pantolon, şort vs. pamuktan	19,7 milyon \$
'852872	Televizyon; diğerleri, renkli olanlar	19,2 milyon \$
'870322	Motorlu taşıt; kıvılcım ateşlemeli ( $1000\text{cm}^3 < \text{silindir} = < 1500\text{ cm}^3$ )	10,8 milyon \$
'722790	Diğer alaşımli çelik filmaşinler (diğer)	9,7 milyon \$
'851660	Diğer elektrikli fırınlar, ocaklar, ızgaralar vb.	8,1 milyon \$
'845011	Tam otomatik çamaşır yıkama makineleri-kapasitesi= $< 10$ kg	7,3 milyon \$
'740819	Rafine edilmiş bakırdan diğer teller	6,8 milyon \$
'730630	Demir veya alaşimsız çelikten kesiti daire şeklinde olan diğer borular	6,3 milyon \$
'310530	Diamonyum hidrojenortofosfat	6,3 milyon \$
'841810	Birden fazla dış kapılı kombine soğutucu-dondurucular	5,7 milyon \$
'854449	Diğer elektrik iletkenleri (gerilimi= $< 80$ V. için)	5,5 milyon \$
'842211	Evlerde kullanılan bulaşık yıkama makineleri	5,4 milyon \$
'890392	Motorbotlar (dıştan takma motoru olanlar hariç)	5,3 milyon \$
'870810	Kara taşıtları için tamponlar vb. aksam, parçaları	5 milyon \$

• **Hırvatistan'ın Türkiye'den İthalatında İlk 30 Sırada Yer Alan 6'lı GTİP Kodlu Ürün (Tablo 2)**  
(TradeMap, 2018)

6'lı GTİP Kodu	Ürün Açıklaması	Hırvatistan'ın İthalatı
'841290	Diğer motor, kuvvet üreten makinelere ait aksam, parçalar	5 milyon \$
'630260	Tuvalet ve mutfak bezleri [pamuktan (havlu mensucattan)]	4,1 milyon \$
'711319	Diğer kıymetli metal-kaplamalarından mücevherci eşyası	4 milyon \$
'841850	Vitrin, tezgah vb. tipi soğutucu-dondurucular	4 milyon \$
'390761	Poli(etilen tereftalat); ilk şekilde, viskozitesi=>78 ml/g	3,9 milyon \$
'610910	Tişört, fanila, atlet, kaşkorse vb. giyim eşyası; pamuktan (örme veya	3,7 milyon \$
'732219	Demir/çelikten radyatör, aksam ve parçaları	3,4 milyon \$
'620520	Erkek/erkek çocuk için gömlek; pamuktan	3 milyon \$
'200819	Diğer sert kabuklu meyve ve karışımlarının konserveleri	3 milyon \$
'391620	Vinil klorür polimerlerinden monofil, çubuk, profiller-eni kesiti >1mm	2,8 milyon \$
'870321	Motorlu taşıt; kıvılcım ateşlemeli (silindir hacmi <= 1000cm <sup>3</sup> )	2,7 milyon \$
'080550	Limon ve tatlı limon (taze/kurutulmuş)	2,6 milyon \$
'845121	Kurutma makineleri kuru çamaşır kap.<10 kg.	2,4 milyon \$
'080222	Fındık (kabuksuz)	2,4 milyon \$
'721070	Demir/alaşimsız çelikten yassı hadde mamulleri (genişlik=>600mm,	2,4 milyon \$

• **Hırvatistan Pazarında En Yüksek Pazar Payına Sahip Olduğumuz Ürünler (Tablo 1)**  
(TradeMap, 2018, "Hırvatistan'ın Türkiye'den ve Dünya'dan İthalatı > 500 Bin \$")

6'lı GTİP Kodu	Ürün Açıklaması	Hırvatistan'ın Türkiye'den İthalatı	Hırvatistan'ın Dünyadan İthalatı	Pazar Payımız
'550953	Polyester devamsız lif iplik-pamuk karışık. (toptan)	879 bin \$	920 bin \$	96%
'730619	Demir/çelikten gaz/petrol boru hatlarında kullanılan kaynaklı diğer borular	984 bin \$	1265 bin \$	78%
'722790	Diğer alaşımli çelik filmaşinler (diğer)	9,7 milyon \$	12,8 milyon \$	76%
'841911	Gazla çalışan elektriksiz anında su ısıtıcılar	2,3 milyon \$	3,1 milyon \$	75%
'841290	Diğer motor, kuvvet üreten makinelere ait aksam, parçalar	5 milyon \$	6,8 milyon \$	73%
'080222	Fındık (kabuksuz)	2,4 milyon \$	3,7 milyon \$	63%
'740819	Rafine edilmiş bakırdan diğer teller	6,8 milyon \$	10,8 milyon \$	63%
'080420	İncir (taze/kurutulmuş)	1,3 milyon \$	2,1 milyon \$	63%
'620312	Erkek/erkek çocuk için takım elbise; sentetik lifden	896 bin \$	1,4 milyon \$	62%
'847740	Vakumlu döküm makineleri ve ısıtarak şekil veren diğer makineler	526 bin \$	863 bin \$	61%

• **Hırvatistan Pazarında En Yüksek Pazar Payına Sahip Olduğumuz Ürünler (Tablo 2)**  
(TradeMap, 2018, " Hırvatistan'ın Türkiye'den ve Dünya'dan İthalatı > 500 Bin \$" )

6'lı GTİP Kodu	Ürün Açıklaması	Hırvatistan'ın Türkiye'den İthalatı	Hırvatistan'ın Dünyadan İthalatı	Pazar Payımız
'081090	Diğer meyveler (taze)	1,4 milyon \$	2,3 milyon \$	60%
'080620	Üzüm; (kurutulmuş)	1,1 milyon \$	1,9 milyon \$	59%
'730539	Demir/çelikten diğer dikişli borular	911 bin \$	1,6 milyon \$	58%
'711319	Diğer kıymetli metal-kaplamalarından mücevherci eşyası	4 milyon \$	7,6 milyon \$	52%
'310530	Diamonyum hidrojenortofosfat	6,3 milyon \$	14,4 milyon \$	44%
'854460	Diğer elektrik iletkenleri (1000 voltun üstünde devreler için)	2,3 milyon \$	5,6 milyon \$	41%
'722920	Siliko manganez çeliğinden (teller)	724 bin \$	1,8 milyon \$	39%
'730630	Demir veya alaşımsız çelikten kesiti daire şeklinde olan diğer borular	6,3 milyon \$	17,9 milyon \$	35%
'870210	Minibüs, midibüs ve otobüs; dizel veya yarı dizel, kapasitesi >=10 kişi	25 milyon \$	74,1 milyon \$	34%
'200979	Elma suyu (diğerleri)	1,3 milyon \$	3,9 milyon \$	34%

- **Hırvatistan Pazarında En Yüksek Pazar Payına Sahip Olduğumuz Ürünler (Tablo – 3)**  
(TradeMap, 2018, "Hırvatistan'ın Türkiye'den ve Dünya'dan İthalatı > 500 Bin \$")

6'lı GTİP Kodu	Ürün Açıklaması	Hırvatistan'ın Türkiye'den İthalatı	Hırvatistan'ın Dünyadan İthalatı	Pazar Payımız
'732219	Demir/çelikten radyatör, aksam ve parçaları	3,4 milyon \$	10,3 milyon \$	33%
'600622	Pamuktan diğer örme veya kroşe mensucat; boyanmış	1,4 milyon \$	4,2 milyon \$	33%
'620311	Erkek/erkek çocuk için takım elbise; yün/ince kıldan	519 bin \$	1,6 milyon \$	33%
'620459	Kadın/kız çocuk için etek ve pantolon etek; dokunabilir diğer maddeden	712 bin \$	2,3 milyon \$	31%
'845121	Kurutma makineleri kuru çamaşır kap. <10 kg.	2,4 milyon \$	8 milyon \$	30%
'620462	Kadın/kız çocuk için pantolon, şort vs. pamuktan	19,7 milyon \$	65,2 milyon \$	30%
'080540	Greyfurt ve pomelo (taze/kurutulmuş)	654 bin \$	2,2 milyon \$	30%
'260600	Alüminyum cevherleri ve konsantreleri	2,3 milyon \$	8,2 milyon \$	28%
'852380	Yarı iletken diğer mesnetler	559 bin \$	2,1 milyon \$	27%
'870810	Kara taşıtları için tamponlar vb. aksam, parçaları	5 milyon \$	18,3 milyon \$	27%

• **Hırvatistan Pazarında Pazar Payımızın Olmadığı Ürünler (Tablo 1)**

(TradeMap, 2018, "Hırvatistan Dünyadan ithalatı & Türkiye'nin dünyaya ihracatı > 10 milyon \$")

6'lı GTİP Kodu	Ürün Açıklaması	Hırvatistan'ın Dünyadan İthalatı	Türkiye'nin Dünyaya İhracatı	Hırvatistan'ın Türkiye'den İthalatı
'271600	Elektrik enerjisi	651,4 milyon \$	99,6 milyon \$	-
'851712	Hücreli ağlar için veya diğer kablosuz ağlar için telefonlar	305,5 milyon \$	33,4 milyon \$	-
'760120	İşlenmemiş alüminyum alaşımları	174,4 milyon \$	123 milyon \$	-
'230990	Hazır diğer hayvan yemleri (perakende)	111 milyon \$	149,9 milyon \$	-
'760110	İşlenmemiş alaşımsız alüminyum	93,7 milyon \$	21,3 milyon \$	-
'040690	Diğer peynirler	90 milyon \$	56,6 milyon \$	-
'040120	Süt, krema (katı yağ oranı % 1'i geçen %6'yı geçmeyen)	87,1 milyon \$	23,1 milyon \$	-
'230400	Soya fasulyesi yağı üretiminden arta kalan küspe ve katı atıklar	82 milyon \$	22,2 milyon \$	-
'844399	Baskı makinalarının diğer maddelerden aksam, parçası	71,8 milyon \$	24,9 milyon \$	-
'740311	Rafine bakır-katotlar ve katot parçaları	71,6 milyon \$	40,5 milyon \$	-



- **Hırvatistan Pazarında Pazar Payımızın Olmadığı Ürünler (Tablo 2)**  
(TradeMap, 2018, "Hırvatistan'ın Dünyadan ithalatı & Türkiye'nin dünyaya ihracatı > 10 milyon \$")

6'lı GTİP Kodu	Ürün Açıklaması	Hırvatistan'ın Dünyadan İthalatı	Türkiye'nin Dünyaya İhracatı	Hırvatistan'ın Türkiye'den İthalatı
'240220	Tütün içeren sigaralar	70,3 milyon \$	468,8 milyon \$	-
'271012	Petrol ve bitümenli yağlardan elde edilen hafif yağlar ve müstahzarları (petrol veya bitümenli yağ oranı $\geq$ %70)	62,9 milyon \$	1,9 milyar \$	-
'220210	Sular (tatlandırıcılı, lezzetlendirilmiş) alkolsüz diğer içecekler (meyve suyu hariç)	58,1 milyon \$	152,6 milyon \$	-
'270799	Yüksek sıcaklıkta taşkömürü katranının damıtılmasından elde yağlar ve diğer ürünler	55,8 milyon \$	62 milyon \$	-
'720851	Demir veya alaşımsız çelikten yassı diğer mamüller (sıcak hadde, genişlik $\geq$ 600mm, kalınlık > 10mm, kaplanmamış)	53,5 milyon \$	100,1 milyon \$	-
'220300	Biralar (malttan)	51,6 milyon \$	39,1 milyon \$	-
'721420	Köşeli çubuklar (çentik, yiv, oluk vb şekil bozuklukları olan)	48 milyon \$	3,2 milyar \$	-
'390120	Özgül kütlesi $\geq$ 0, 94 olan polietilen	46,4 milyon \$	19,1 milyon \$	-
'640411	Ayakkabı; spor, tenis, basketbol, jimnastik vb. (dış taban kauçuk/plastik)	46,1 milyon \$	13,7 milyon \$	-
'180632	Kakao müstahzarları (kalıp/dilim/çubuk)-dondurulmamış	44,8 milyon \$	60,4 milyon \$	-

• **Hırvatistan'da Pazar Payımızı Kaybettiğimiz Tüm Ürünler**

(TradeMap, 2017-2018, "Hırvatistan'ın 2018'de Dünyadan İthalatı > 50 Bin \$ & Hırvatistan'ın 2017'de Türkiye'den İthalatı > 50 Bin \$")

6'lı GTİP Kodu	Ürün Açıklaması	Hırvatistan'ın Türkiye'den İthalatı 2017	Hırvatistan'ın Dünyadan İthalatı 2017	Hırvatistan'ın Türkiye'den İthalatı 2018	Hırvatistan'ın Dünyadan İthalatı 2018
'410791	Sığır (buffalo dahil) ve at sırçalı post ve derileri; kenarlar dahil	251 bin \$	348 bin \$	-	199 bin \$
'411200	Koyun ve kuzuların diğer deri ve köseleleri	52 bin \$	1,2 milyon \$	-	1,6 milyon \$
'721114	Demir/çelik sıcak hadde (kalın=>4, 75mm. genişlik<600mm.)	320 bin \$	1,6 milyon \$	-	1,3 milyon \$
'890399	Yatlar ve eğlence, spor amaçlı deniz taşıtları, kürekli kayıklar, kanolar	66 bin \$	6,7 milyon \$	-	8,7 milyon \$
'850421	Sıvı dielektrik transformatörler	67 bin \$	325 bin \$	-	292 bin \$
'080940	Erik ve çakal eriği (taze)	72 bin \$	1,5 milyon \$	-	2,1 milyon \$
'844110	Kağıt/karton kesme makineleri	77 bin \$	2 milyon \$	-	4,2 milyon \$
'847950	Sınai robotlar	180 bin \$	5,5 milyon \$	-	5,4 milyon \$
'930190	Diğer harp silahları	133 bin \$	2 milyon \$	-	140 bin \$
'841710	Metal cevherleri işlem fırınları; elektriksiz	579 bin \$	1,4 milyon \$	-	6,7 milyon \$
'410792	Sığır (buffalo dahil) ve at post ve derilerinden diğerleri; yarma	111 bin \$	17,4 milyon \$	-	17,7 milyon \$

• **Hırvatistan'a İhracatımızın Değer Olarak En Çok Arttığı Ürünler (Tablo - 1)**  
 (TradeMap, 2018, "Hırvatistan'ın 2018'de Türkiye'den ithalatı > 1 milyon \$")

6'lı GTİP Kodu	Ürün Açıklaması	Hırvatistan'ın Türkiye'den İthalatı 2017	Hırvatistan'ın Türkiye'den İthalatı 2018	Pazar Kazancı
'870210	Minibüs, midibüs ve otobüs; dizel veya yarı dizel, kapasitesi >=10 kişi	15,2 milyon \$	25 milyon \$	9,8 milyon \$
'740819	Rafine edilmiş bakırdan diğer teller	1,9 milyon \$	6,8 milyon \$	4,9 milyon \$
'890392	Motorbotlar (dıştan takma motoru olanlar hariç)	741 bin \$	5,3 milyon \$	4,5 milyon \$
'310530	Diamonyum hidrojenortofosfat	2,9 milyon \$	6,3 milyon \$	3,4 milyon \$
'722790	Diğer alaşımlı çelik filmaşinler (diğer)	6,4 milyon \$	9,7 milyon \$	3,3 milyon \$
'852872	Televizyon; diğerleri, renkli olanlar	16,3 milyon \$	19,2 milyon \$	2,9 milyon \$
'730630	Demir veya alaşımsız çelikten kesiti daire şeklinde olan diğer borular	3,6 milyon \$	6,3 milyon \$	2,7 milyon \$
'870322	Motorlu taşıt; kıvılcım ateşlemeli (1000cm <sup>3</sup> <silindir=<1500 cm <sup>3</sup> )	8,1 milyon \$	10,8 milyon \$	2,6 milyon \$
'870810	Kara taşıtları için tamponlar vb. aksam, parçaları	2,4 milyon \$	5 milyon \$	2,6 milyon \$
'870423	Dizel/yarı dizel motorlu taşıtlar (taşıma kapasitesi>20 ton)	374 bin \$	1,8 milyon \$	1,5 milyon \$

• **Hırvatistan'a İhracatımızın Değer Olarak En Çok Arttığı Ürünler (Tablo - 2)**  
*(TradeMap, 2018, "Hırvatistan'ın 2018'de Türkiye'den ithalatı > 1 milyon \$")*

6'lı GTİP Kodu	Ürün Açıklaması	Hırvatistan'ın Türkiye'den İthalatı 2017	Hırvatistan'ın Türkiye'den İthalatı 2018	Pazar Kazancı
'841850	Vitrin, tezgah vb. tipi soğutucu-dondurucular	2,5 milyon \$	4 milyon \$	1,4 milyon \$
'620444	Kadın/kız çocuk için elbise; suni lif.	1 milyon \$	2,3 milyon \$	1,4 milyon \$
'080550	Limon ve tatlı limon (taze/kurutulmuş)	1,3 milyon \$	2,6 milyon \$	1,3 milyon \$
'080222	Fındık (kabuksuz)	1,1 milyon \$	2,4 milyon \$	1,3 milyon \$
'200979	Elma suyu (diğerleri)	142 bin \$	1,3 milyon \$	1,2 milyon \$
'841510	Klima cihazları (self-contained veya split sistem]; pencere, duvar, tavan veya zemine sabitlenecek tipler	-	1,1 milyon \$	1,1 milyon \$
'711319	Diğer kıymetli metal-kaplamalarından mücevherci eşyası	2,9 milyon \$	4 milyon \$	1,1 milyon \$
'620520	Erkek/erkek çocuk için gömlek; pamuktan	1,9 milyon \$	3 milyon \$	1,1 milyon \$
'630260	Tuvalet ve mutfak bezleri [pamuktan (havlu mensucattan)]	3,1 milyon \$	4,1 milyon \$	1,1 milyon \$

• **Hırvatistan'a İhracatımızın Değer Olarak Azaldığı Tüm Ürünler**  
(TradeMap, 2018, "Hırvatistan'ın 2018'de Türkiye'den ithalatı > 1 milyon \$")

6'lı GTİP Kodu	Ürün Açıklaması	Hırvatistan'ın Türkiye'den İthalatı 2017	Hırvatistan'ın Türkiye'den İthalatı 2018	Pazar Kaybı
'620462	Kadın/kız çocuk için pantolon, şort vs. pamuktan	26,4 milyon \$	19,7 milyon \$	-6,7 milyon \$
'730890	Demir/çelikten diğer inşaat-aksamı	5,7 milyon \$	1,3 milyon \$	-4,4 milyon \$
'870321	Motorlu taşıt; kıvılcım ateşlemeli (silindir hacmi <= 1000cm <sup>3</sup> )	3,5 milyon \$	2,7 milyon \$	-801 bin \$
'841290	Diğer motor, kuvvet üreten makinelere ait aksam, parçalar	5,7 milyon \$	5 milyon \$	-771 bin \$
'600622	Pamuktan diğer örme veya kroşe mensucat; boyanmış	1,8 milyon \$	1,4 milyon \$	-439 bin \$
'730661	Demir/çelikten kaynaklı borular; kesiti kare veya dikdörtgen şeklinde	1,9 milyon \$	1,5 milyon \$	-389 bin \$
'240110	Tütün (saplı, damarlı)	1,8 milyon \$	1,5 milyon \$	-319 bin \$
'081090	Diğer meyveler (taze)	1,6 milyon \$	1,4 milyon \$	-240 bin \$
'260600	Aluminyum cevherleri ve konsantreleri	2,4 milyon \$	2,3 milyon \$	-104 bin \$
'391620	Vinil klorür polimerlerinden monofil, çubuk, profiller-eni kesiti >1mm	2,8 milyon \$	2,8 milyon \$	-61 bin \$

